


 Parcelas ocupadas
















 Parcelas de particulares

PARCELAS DE USO INDUSTRIAL:
145 parcelas --> 458.619m²

PARCELAS OCUPADAS:
58 parcelas --> 232.376m²
40% parcelas --> 50,67% m²

Lenda

Ordenanzas

-  0.1A
-  0.1B
-  0.2A
-  0.2B
-  0.3A
-  0.3B
-  0.3C
-  0.4A
-  0.4B
-  0.5
-  06
-  EQ
-  P
-  ST
-  ZV